


| | | |
|--|---|--|
| Nazwa i adres jednostki sprawozdawczej ZESPÓŁ SZKOLNO-PRZEDSZKOLNY W GRABINACH 11 07-140 Grabiny | BILANS jednostki budżetowej | Adresat: Gmina Sadowne |
| | | Wysłać bez pisma przewodniego 9F7DD42D71F5ECD7  |
| Numer identyfikacyjny REGON 712577205 | sporządzony na dzień 31-12-2025 r. | |

| AKTYWA | Stan na początek roku | Stan na koniec roku | PASYWA | Stan na początek roku | Stan na koniec roku |
|--|-----------------------|---------------------|---|-----------------------|---------------------|
| A Aktywa trwałe | 1 417 285,69 | 1 287 121,85 | A Fundusz | 1 219 109,26 | 1 082 698,55 |
| A.I Wartości niematerialne i prawne | 0,00 | 0,00 | A.I Fundusz jednostki | 4 555 006,03 | 4 578 273,07 |
| A.II Rzeczowe aktywa trwałe | 1 417 285,69 | 1 287 121,85 | A.II Wynik finansowy netto (+,-) | -3 335 896,77 | -3 495 574,52 |
| A.II.1 Środki trwałe | 1 417 285,69 | 1 287 121,85 | A.II.1 Zysk netto (+) | 0,00 | 0,00 |
| A.II.1.1 Grunty | 0,00 | 0,00 | A.II.2 Strata netto (-) | -3 335 896,77 | -3 495 574,52 |
| A.II.1.1.1 Grunty stanowiące własność jednostki samorządu terytorialnego, przekazane w użytkowanie wieczyste innym podmiotom | 0,00 | 0,00 | A.III Odpisy z wyniku finansowego (nadwyżka środków obrotowych) (-) | 0,00 | 0,00 |
| A.II.1.2 Budynki, lokale i obiekty inżynierii lądowej i wodnej | 1 158 985,69 | 1 104 546,25 | A.IV Fundusz mienia zlikwidowanych jednostek | 0,00 | 0,00 |
| A.II.1.3 Urządzenia techniczne i maszyny | 0,00 | 0,00 | B Fundusze placówek | 0,00 | 0,00 |
| A.II.1.4 Środki transportu | 0,00 | 0,00 | C Państwowe fundusze celowe | 0,00 | 0,00 |
| A.II.1.5 Inne środki trwałe | 258 300,00 | 182 575,60 | D Zobowiązania i rezerwy na zobowiązania | 237 595,96 | 249 758,80 |
| A.II.2 Środki trwałe w budowie (inwestycje) | 0,00 | 0,00 | D.I Zobowiązania długoterminowe | 0,00 | 0,00 |
| A.II.3 Zaliczka na środki trwałe w budowie (inwestycje) | 0,00 | 0,00 | D.II Zobowiązania krótkoterminowe | 237 595,96 | 249 758,80 |
| A.III Należności długoterminowe | 0,00 | 0,00 | D.II.1 Zobowiązania z tytułu dostaw i usług | 1 295,01 | 0,00 |
| A.IV Długoterminowe aktywa finansowe | 0,00 | 0,00 | D.II.2 Zobowiązania wobec budżetów | 16 381,00 | 14 405,00 |
| A.IV.1 Akcje i udziały | 0,00 | 0,00 | D.II.3 Zobowiązania z tytułu ubezpieczeń i innych świadczeń | 66 447,05 | 68 830,13 |
| A.IV.2 Inne papiery wartościowe | 0,00 | 0,00 | D.II.4 Zobowiązania z tytułu wynagrodzeń | 113 197,05 | 119 433,31 |

Anna Rukat

2026-03-31

Waldemar Cyran

(główny księgowy)

(rok, miesiąc, dzień)

(kierownik jednostki)

| AKTYWA | Stan na początek roku | Stan na koniec roku | PASYWA | Stan na początek roku | Stan na koniec roku |
|--|------------------------------|----------------------------|--|------------------------------|----------------------------|
| A.IV.3 Inne długoterminowe aktywa finansowe | 0,00 | 0,00 | D.II.5 Pozostałe zobowiązania | 856,32 | 1 754,86 |
| A.V Wartość mienia zlikwidowanych jednostek | 0,00 | 0,00 | D.II.6 Sumy obce (depozytowe, zabezpieczenie wykonania umów) | 0,00 | 0,00 |
| B Aktywa obrotowe | 39 419,53 | 45 335,50 | D.II.7 Rozliczenia z tytułu środków na wydatki budżetowe i z tytułu dochodów budżetowych | 0,00 | 0,00 |
| B.I Zapasy | 0,00 | 0,00 | D.II.8 Fundusze specjalne | 39 419,53 | 45 335,50 |
| B.I.1 Materiały | 0,00 | 0,00 | D.II.8.1 Zakładowy Fundusz Świadczeń Socjalnych | 39 419,53 | 45 335,50 |
| B.I.2 Półprodukty i produkty w toku | 0,00 | 0,00 | D.II.8.2 Inne fundusze | 0,00 | 0,00 |
| B.I.3 Produkty gotowe | 0,00 | 0,00 | D.III Rezerwy na zobowiązania | 0,00 | 0,00 |
| B.I.4 Towary | 0,00 | 0,00 | D.IV Rozliczenia międzyokresowe | 0,00 | 0,00 |
| B.II Należności krótkoterminowe | 8 250,00 | 5 156,25 | | 0,00 | 0,00 |
| B.II.1 Należności z tytułu dostaw i usług | 0,00 | 0,00 | | 0,00 | 0,00 |
| B.II.2 Należności od budżetów | 0,00 | 0,00 | | 0,00 | 0,00 |
| B.II.3 Należności z tytułu ubezpieczeń i innych świadczeń | 0,00 | 0,00 | | 0,00 | 0,00 |
| B.II.4 Pozostałe należności | 8 250,00 | 5 156,25 | | 0,00 | 0,00 |
| B.II.5 Rozliczenia z tytułu środków na wydatki budżetowe i z tytułu dochodów budżetowych | 0,00 | 0,00 | | 0,00 | 0,00 |
| B.III Krótkoterminowe aktywa finansowe | 31 169,53 | 40 179,25 | | 0,00 | 0,00 |
| B.III.1 Środki pieniężne w kasie | 0,00 | 0,00 | | 0,00 | 0,00 |
| B.III.2 Środki pieniężne na rachunkach bankowych | 31 169,53 | 40 179,25 | | 0,00 | 0,00 |
| B.III.3 Środki pieniężne państwowego funduszu celowego | 0,00 | 0,00 | | 0,00 | 0,00 |
| B.III.4 Inne środki pieniężne | 0,00 | 0,00 | | 0,00 | 0,00 |
| B.III.5 Akcje lub udziały | 0,00 | 0,00 | | 0,00 | 0,00 |
| B.III.6 Inne papiery wartościowe | 0,00 | 0,00 | | 0,00 | 0,00 |

Anna Rukat

2026-03-31

Waldemar Cyran

(główny księgowy)

(rok, miesiąc, dzień)

(kierownik jednostki)

| AKTYWA | Stan na początek roku | Stan na koniec roku | PASYWA | Stan na początek roku | Stan na koniec roku |
|---|------------------------------|----------------------------|---------------------|------------------------------|----------------------------|
| B.III.7 Inne krótkoterminowe aktywa finansowe | 0,00 | 0,00 | | 0,00 | 0,00 |
| B.IV Rozliczenia międzyokresowe | 0,00 | 0,00 | | 0,00 | 0,00 |
| | | | | | |
| Suma aktywów | 1 456 705,22 | 1 332 457,35 | Suma pasywów | 1 456 705,22 | 1 332 457,35 |

Anna Rukat

(główny księgowy)

2026-03-31

(rok, miesiąc, dzień)

Waldemar Cyran

(kierownik jednostki)

Wyjaśnienia do bilansu

Anna Rukat


(główny księgowy)

2026-03-31

(rok, miesiąc, dzień)

Waldemar Cyran

(kierownik jednostki)

| | | | |
|---|--|---|-------------------------------|
| Nazwa i adres jednostki sprawozdawczej | | Adresat: | |
| ZESPÓŁ SZKOLNO-PRZEDSZKOLNY W GRABINACH | | Gmina Sadowne | |
| 11 07-140 Grabiny | | Wysłać bez pisma przewodniego | |
| Numer identyfikacyjny REGON | | 6EB13E9AA134FAFA | |
| 712577205 | |  | |
| Rachunek zysków i strat jednostki (wariant porównawczy) | | sporządzony na dzień 31-12-2025 r. | |
| | | Stan na koniec roku poprzedniego | Stan na koniec roku bieżącego |
| A. | Przychody netto z podstawowej działalności operacyjnej | 0,00 | 0,00 |
| A.I. | Przychody netto ze sprzedaży produktów | 0,00 | 0,00 |
| A.II. | Zmiana stanu produktów (zwiększenie - wartość dodatnia, zmniejszenie - wartość ujemna) | 0,00 | 0,00 |
| A.III. | Koszt wytworzenia produktów na własne potrzeby jednostki | 0,00 | 0,00 |
| A.IV. | Przychody netto ze sprzedaży towarów | 0,00 | 0,00 |
| A.V. | Dotacje na finansowanie działalności podstawowej | 0,00 | 0,00 |
| A.VI. | Przychody z tytułu dochodów budżetowych | 0,00 | 0,00 |
| B. | Koszty działalności operacyjnej | 3 335 896,77 | 3 495 574,52 |
| B.I. | Amortyzacja | 54 439,44 | 130 163,84 |
| B.II. | Zużycie materiałów i energii | 262 232,82 | 218 028,20 |
| B.III. | Usługi obce | 74 189,46 | 54 834,35 |
| B.IV. | Podatki i opłaty | 2 521,00 | 3 085,00 |
| B.V. | Wynagrodzenia | 2 263 506,60 | 2 376 049,12 |
| B.VI. | Ubezpieczenia społeczne i inne świadczenia dla pracowników | 677 935,45 | 712 826,81 |
| B.VII. | Pozostałe koszty rodzajowe | 1 072,00 | 587,20 |
| B.VIII. | Wartość sprzedanych towarów | 0,00 | 0,00 |
| B.IX. | Inne świadczenia finansowane z budżetu | 0,00 | 0,00 |
| B.X. | Pozostałe obciążenia | 0,00 | 0,00 |
| C. | Zysk (strata) z działalności podstawowej (A - B) | -3 335 896,77 | -3 495 574,52 |
| D. | Pozostałe przychody operacyjne | 0,00 | 0,00 |
| D.I. | Zysk ze zbycia niefinansowych aktywów trwałych | 0,00 | 0,00 |
| D.II. | Dotacje | 0,00 | 0,00 |
| D.III. | Inne przychody operacyjne | 0,00 | 0,00 |
| E. | Pozostałe koszty operacyjne | 0,00 | 0,00 |

Anna Rukat
główny księgowy

2026-03-31
rok, miesiąc, dzień

Waldemar Cyran
kierownik jednostki

BeSTia

6EB13E9AA134FAFA

Strona 1 z 3

| | | | |
|-----------|--|----------------------|----------------------|
| E.I. | Koszty inwestycji finansowanych ze środków własnych samorządowych zakładów budżetowych i dochodów jednostek budżetowych gromadzonych na wydzielonym rachunku | 0,00 | 0,00 |
| E.II. | Pozostałe koszty operacyjne | 0,00 | 0,00 |
| F. | Zysk (strata) z działalności operacyjnej (C + D - E) | -3 335 896,77 | -3 495 574,52 |
| G. | Przychody finansowe | 0,00 | 0,00 |
| G.I. | Dywidendy i udziały w zyskach | 0,00 | 0,00 |
| G.II. | Odsetki | 0,00 | 0,00 |
| G.III. | Inne | 0,00 | 0,00 |
| H. | Koszty finansowe | 0,00 | 0,00 |
| H.I. | Odsetki | 0,00 | 0,00 |
| H.II. | Inne | 0,00 | 0,00 |
| I. | Zysk (strata) brutto (F+G-H) | -3 335 896,77 | -3 495 574,52 |
| J. | Podatek dochodowy | 0,00 | 0,00 |
| K. | Pozostałe obowiązkowe zmniejszenia zysku (zwiększenia straty) | 0,00 | 0,00 |
| L. | Zysk (strata) netto (I-J-K) | -3 335 896,77 | -3 495 574,52 |
| | | | |

Anna Rukat
główny księgowy

2026-03-31
rok, miesiąc, dzień

Waldemar Cyran
kierownik jednostki

Anna Rukat
główny księgowy

2026-03-31
rok, miesiąc, dzień

Waldemar Cyran
kierownik jednostki

| | | | |
|---|--|--|--------------------------------------|
| Nazwa i adres jednostki sprawozdawczej | | Adresat: | |
| ZESPÓŁ SZKOLNO-PRZEDSZKOLNY W GRABINACH 11 07-140 Grabiny | | Gmina Sadowne | |
| Numer identyfikacyjny REGON 712577205 | | Wysłać bez pisma przewodniego 99DFB556B3D802B0  | |
| | | Stan na koniec roku poprzedniego | Stan na koniec roku bieżącego |
| | | | |
| I. Fundusz jednostki na początek okresu (BO) | | 3 821 367,11 | 4 555 006,03 |
| I.1. Zwiększenie funduszu (z tytułu) | | 3 499 262,28 | 3 359 163,81 |
| I.1.1. Zysk bilansowy za rok ubiegły | | 0,00 | 0,00 |
| I.1.2. Zrealizowane wydatki budżetowe | | 3 240 962,28 | 3 359 163,81 |
| I.1.3. Zrealizowane płatności ze środków europejskich | | 0,00 | 0,00 |
| I.1.4. Środki na inwestycje | | 0,00 | 0,00 |
| I.1.5. Aktualizacja wyceny środków trwałych | | 0,00 | 0,00 |
| I.1.6. Nieodpłatnie otrzymane środki trwałe i środki trwałe w budowie oraz wartości niematerialne i prawne | | 258 300,00 | 0,00 |
| I.1.7. Aktywa przejęte od zlikwidowanych lub połączonych jednostek | | 0,00 | 0,00 |
| I.1.8. Aktywa otrzymane w ramach centralnego zaopatrzenia | | 0,00 | 0,00 |
| I.1.9. Pozostałe odpisy z wyniku finansowego za rok bieżący | | 0,00 | 0,00 |
| I.1.10. Inne zwiększenia | | 0,00 | 0,00 |
| I.2. Zmniejszenia funduszu jednostki (z tytułu) | | 2 765 623,36 | 3 335 896,77 |
| I.2.1. Strata za rok ubiegły | | 2 765 623,36 | 3 335 896,77 |
| I.2.2. Zrealizowane dochody budżetowe | | 0,00 | 0,00 |
| I.2.3. Rozliczenie wyniku finansowego i środków obrotowych za rok ubiegły | | 0,00 | 0,00 |
| I.2.4. Dotacje i środki na inwestycje | | 0,00 | 0,00 |
| I.2.5. Aktualizacja środków trwałych | | 0,00 | 0,00 |
| I.2.6. Wartość sprzedanych i nieodpłatnie przekazanych środków trwałych i środków trwałych w budowie oraz wartości niematerialnych i prawnych | | 0,00 | 0,00 |
| I.2.7. Pasywa przejęte od zlikwidowanych lub połączonych jednostek | | 0,00 | 0,00 |
| I.2.8. Aktywa przekazane w ramach centralnego zaopatrzenia | | 0,00 | 0,00 |
| I.2.9. Inne zmniejszenia | | 0,00 | 0,00 |
| II. Fundusz jednostki na koniec okresu (BZ) | | 4 555 006,03 | 4 578 273,07 |

Anna Rukat
główny księgowy

2026-03-31
rok, miesiąc, dzień

Waldemar Cyran
kierownik jednostki

| | | | |
|-------------|---|---------------|---------------|
| III. | Wynik finansowy netto za rok bieżący (+,-) | -3 335 896,77 | -3 495 574,52 |
| III.1. | zysk netto (+) | 0,00 | 0,00 |
| III.2. | strata netto (-) | -3 335 896,77 | -3 495 574,52 |
| III.3. | nadwyżka środków obrotowych | 0,00 | 0,00 |
| IV. | Fundusz (II+,-III) | 1 219 109,26 | 1 082 698,55 |
| | | | |

Anna Rukat
główny księgowy

2026-03-31
rok, miesiąc, dzień


Waldemar Cyran
kierownik jednostki

Wyjaśnienia do sprawozdania

Anna Rukat
główny księgowy

2026-03-31
rok, miesiąc, dzień

Waldemar Cyran
kierownik jednostki

| | | |
|---|---|--|
| Nazwa i adres jednostki sprawozdawczej ZESPÓŁ SZKOLNO-PRZEDSZKOLNY W GRABINACH 11 07-140 Grabiny | <p style="text-align: center;">Wyciąg z danych zawartych w załączniku 'Informacja dodatkowa'</p> <p style="text-align: center;">sporządzony na dzień: 31-12-2025 r.</p> | Adresat: Gmina Sadowne |
| Numer identyfikacyjny REGON 712577205 | | <p style="text-align: center;">1CC71A1BDC77668A</p>  |

| II. Dodatkowe informacje i objaśnienia obejmują w szczególności: | | |
|--|--|-------|
| | Wyszczególnienie | Kwota |
| 1.7. | Kwota odpisu aktualizującego należności finansowe z tytułu pożyczek udzielonych ze środków budżetu JST utworzonego na podstawie art. 35b ust. 1 ustawy o rachunkowości - ujęta w poz. 1.7 Informacji dodatkowej | 0,00 |
| 1.10. | kwotę zobowiązań w sytuacji gdy jednostka kwalifikuje umowy leasingu zgodnie z przepisami podatkowymi (leasing operacyjny), a według przepisów o rachunkowości byłby to leasing finansowy lub zwrotny z podziałem na kwotę zobowiązań z tytułu leasingu finansowego lub leasingu zwrotnego | 0,00 |
| 1.10.1. | Łączna kwota zobowiązań z tytułu leasingu finansowego wykazana w pozycji 1.10 | 0,00 |
| 1.10.2. | Łączna kwota zobowiązań z tytułu leasingu zwrotnego wykazana w pozycji 1.10 | 0,00 |
| 1.12. | łączną kwotę zobowiązań warunkowych, w tym również udzielonych przez jednostkę gwarancji i poręczeń, także wekslowych, niewykazanych w bilansie, ze wskazaniem zobowiązań zabezpieczonych na majątku jednostki oraz charakteru i formy tych zabezpieczeń | 0,00 |

Potwierdzenie za zgodność z danymi w Informacji dodatkowej

Anna Rukat
(główny księgowy)

2026.03.31
rok mies. dzień

Waldemar Cyran
(kierownik jednostki)

Wyciąg z danych zawartych w załączniku 'Informacja dodatkowa'

| Symbol | Wyszczególnienie | Uwaga JST |
|--------|------------------|-----------|
|--------|------------------|-----------|

Potwierdzenie za zgodność z danymi w Informacji dodatkowej

Anna Rukat
(główny księgowy)

2026.03.31
rok mies. dzień

Waldemar Cyran
(kierownik jednostki)

| | |
|------|--|
| I. | Wprowadzenie do sprawozdania finansowego, obejmuje w szczególności: |
| 1. | |
| 1.1 | Zespół Szkolno-Przedszkolny |
| 1.2 | siedziba jednostki Grabiny |
| 1.3 | Grabiny 11, 07-140 Sadowne |
| 1.4 | podstawowy przedmiot działalności: Szkoły Podstawowe usługi edukacyjno - wychowawcze |
| 2. | wskazanie okresu objętego sprawozdaniem od 1 stycznia 2025 do 31 grudnia 2025 |
| 3. | wskazanie, że sprawozdanie finansowe zawiera dane jednostki sporządzającej samodzielne sprawozdania finansowe: -Zespół Szkolno - Przedszkolny w Grabinach Bilans jednostki budżetowej ; Rachunek zysków i strat (wariant porównawczy); Zestawienie zmian w funduszu |
| 4. | Omówienie przyjętych zasad (polityki) rachunkowości, w tym metod wyceny aktywów i pasywów (także amortyzacji) Aktywa i pasywa wyceniane są przy uwzględnieniu nadrzędnych zasad rachunkowości, w sposób przewidziany ustawą rachunkowości , z uwzględnieniem przepisów ustawy o finansach publicznych i rozporządzenia Ministra Finansów z dnia 13 września 2017r. w sprawie rachunkowości oraz planów kont dla budżetu państwa , budżetów jst , jednostek budżetowych , samorządowych zakładów budżetowych, państwowych funduszy celowych oraz państwowych jednostek budżetowych mających siedzibę poza granicami RP. |
| 5. | inne informacje |
| II | Dodatkowe informacje i objaśnienia obejmują w szczególności: |
| 1. | |
| 1.1. | szczegółowy zakres zmian wartości grup rodzajowych środków trwałych, wartości niematerialnych i prawnych, zawierający stan tych aktywów na początek roku obrotowego, zwiększenia i zmniejszenia z tytułu: aktualizacji wartości, nabycia, rozchodu, przemieszczenia wewnętrznego oraz stan końcowy, a dla majątku amortyzowanego - podobne przedstawienie stanów i tytułów zmian dotychczasowej amortyzacji lub umorzenia - wg załączonych tabel |
| 1.2. | aktualną wartość rynkową środków trwałych, w tym dóbr kultury - o ile jednostka dysponuje takimi informacjami - brak danych |
| 1.3. | kwotę dokonanych w trakcie roku obrotowego odpisów aktualizujących wartość aktywów trwałych odrębnie dla długoterminowych aktywów niefinansowych oraz długoterminowych aktywów finansowych wg załączonej tabeli |
| 1.4. | wartość gruntów użytkowanych wieczysto – nie dotyczy |
| 1.5. | wartość nieamortyzowanych lub nieumarzanych przez jednostkę środków trwałych, używanych na podstawie umów najmu, dzierżawy i innych umów, w tym z tytułu umów leasingu – nie dotyczy |
| 1.6. | liczbę oraz wartość posiadanych papierów wartościowych, w tym akcji i udziałów oraz dłużnych papierów wartościowych – nie dotyczy |
| 1.7. | Dane o odpisach aktualizujących wartość należności, ze wskazaniem stanu na początek roku obrotowego, zwiększeniach, wykorzystaniu, rozwiązaniu i stanie na koniec roku obrotowego, z uwzględnieniem należności finansowych JST (stan pożyczek zagrożonych) - brak danych |

| | |
|-------|--|
| 1.8. | dane o stanie rezerw według celu ich utworzenia na początek roku obrotowego, zwiększeniach wykorzystaniu, rozwiązaniu i stanie końcowym – nie dotyczy |
| 1.9. | podział zobowiązań długoterminowych według pozycji bilansu o pozostałym od dnia bilansowego, przewidywanym umową lub wynikającym z innego tytułu prawnego, okresie spłaty: nie dotyczy |
| a) | powyżej 1 roku do 3 lat |
| b) | powyżej 3 do 5 lat 0,00zł |
| c) | powyżej 5 lat - 0,00 zł. |
| 1.10. | kwotę zobowiązań w sytuacji gdy jednostka kwalifikuje umowy leasingu zgodnie z przepisami podatkowymi (leasing operacyjny), a według przepisów o rachunkowości byłby to leasing finansowy lub zwrotny z podziałem na kwotę zobowiązań z tytułu leasingu finansowego lub leasingu zwrotnego - nie dotyczy |
| 1.11. | łącną kwotę zobowiązań zabezpieczonych na majątku jednostki ze wskazaniem charakteru i formy tych zabezpieczeń - nie dotyczy |
| 1.12. | łącną kwotę zobowiązań warunkowych, w tym również udzielonych przez jednostkę gwarancji i poręczeń, także wekslowych, niewykazanych w bilansie, ze wskazaniem zobowiązań zabezpieczonych na majątku jednostki oraz charakteru i formy tych zabezpieczeń nie dotyczy |
| 1.13. | wykaz istotnych pozycji czynnych i biernych rozliczeń międzyokresowych w tym kwotę czynnych rozliczeń międzyokresowych kosztów stanowiących różnicę między wartością otrzymanych finansowych składników aktywów a zobowiązaniem zapłaty za nie - nie dotyczy |
| 1.14. | łącną kwotę otrzymanych przez jednostkę gwarancji i poręczeń niewykazanych w bilansie -brak danych |
| 1.15. | kwotę wypłaconych środków pieniężnych na świadczenia pracownicze wg załączonej tabeli |
| 1.16. | inne informacje |
| 2. | |
| 2.1. | wysokość odpisów aktualizujących wartość zapasów brak danych |
| 2.2. | koszt wytworzenia środków trwałych w budowie, w tym odsetki oraz różnice kursowe, które powiększyły koszt wytworzenia środków trwałych w budowie w roku obrotowym – nie dotyczy |
| 2.3. | kwotę i charakter poszczególnych pozycji przychodów lub kosztów o nadzwyczajnej wartości lub które wystąpiły incydentalnie nie stwierdzono |
| 2.4. | informacje o kwocie należności z tytułu podatków realizowanych przez organy podatkowe podległe ministrowi właściwemu do spraw finansów publicznych wykazywanych w sprawozdaniu z wykonania planu dochodów budżetowych - nie dotyczy |
| 2.5. | inne informacje |
| 3. | Inne informacje niż wymienione powyżej, jeżeli mogłyby w istotny sposób wpłynąć na ocenę sytuacji majątkowej i finansowej oraz wynik finansowy jednostki |

Zmiana wartości netto WNiP

| Lp. | Wyszczególnienie (lista przykładowa) | Wartość netto wartości niematerialnych i prawnych na początek roku obrotowego (wartość początkowa minus umorzenie) | Wartość netto wartości niematerialnych i prawnych na koniec roku obrotowego (wartość początkowa minus umorzenie) |
|------------|---|---|---|
| 1 | Licencje i prawa autorskie dotyczące oprogramowania komputerowego | - | - |
| | Wartość netto wartości niematerialnych i prawnych – ogółem | - | - |

Zmiana wartości początkowej środków trwałych

| Lp. | Wyszczególnienie według grup rodzajowych | Wartość początkowa – stan na początek roku obrotowego | Zwiększenia | | | | | Zmniejszenia | | | | | Wartość początkowa – stan na koniec roku obrotowego (3+8 – 13) |
|-----|--|---|-------------|----------------------------|--------------|------------------|------------------------------|--------------|----------------------------|--------------|-------------------|----------------------------------|--|
| | | | Nabycie | Przemieszczenie wewnętrzne | Aktualizacja | Inne zwiększenia | Zwiększenia ogółem (4+5+6+7) | Rozchód | Przemieszczenia wewnętrzne | Aktualizacja | Inne zmniejszenia | Zmniejszenia ogółem (9+10+11+12) | |
| 1 | 0 | | | | | | | | | | | | |
| 2 | I | 1 378 023,16 | | | | | | | | | | | 1 378 023,16 |
| 3 | II | 807 771,07 | | | | | | | | | | | 807 771,07 |
| 4 | III | | | | | | | | | | | | |
| 5 | IV | | | | | | | | | | | | |
| 6 | V | | | | | | | | | | | | |
| 7 | VI | | | | | | | | | | | | |
| 8 | VII | | | | | | | | | | | | |
| 9 | VIII | 378 622 | | | | | | | | | | | 378 622 |
| | Wartość początkowa środków trwałych ogółem | 2 564 416,23 | | | | | | | | | | | 2 564 416,23 |

Zmiana wartości umorzenia środków trwałych

| Lp. | Wyszczególnienie | Umorzenie – stan na początek roku obrotowego | Zwiększenia | | | | | Zmniejszenia | | | | | Umorzenie – stan na koniec roku obrotowego (3+8 – 13) |
|-----|---|--|-------------|----------------------------|--------------|---------------------------------|------------------------------|--------------|----------------------------|--------------|-------------------|----------------------------------|---|
| | | | Nabycie | Przemieszczenie wewnętrzne | Aktualizacja | Inne zwiększenia (odpis roczny) | Zwiększenia ogółem (4+5+6+7) | Rozchód | Przemieszczenia wewnętrzne | Aktualizacja | Inne zmniejszenia | Zmniejszenia ogółem (9+10+11+12) | |
| 1 | 0 | | | | | | | | | | | | |
| | I | 998 199,98 | | | | 34 245,16 | | | | | | | 1 032 445,14 |
| | II | 28 608,56 | | | | 20 194,28 | | | | | | | 48 802,84 |
| | III | | | | | | | | | | | | |
| | IV | | | | | | | | | | | | |
| | V | | | | | | | | | | | | |
| | VI | | | | | | | | | | | | |
| 2 | VII | | | | | | | | | | | | |
| 3 | VIII | 120 322 | | | | 75 724,40 | | | | | | | 196 046,40 |
| | Wartość umorzenia środków trwałych – ogółem | 1 147 130,54 | | | | 130 163,84 | | | | | | | 1 277 294,38 |

Zmiana wartości netto środków trwałych

| Lp. | Grupa | Wartość netto środków trwałych na początek roku obrotowego (wartość początkowa minus umorzenie) | Wartość netto środków trwałych na koniec roku obrotowego (wartość początkowa minus umorzenie) |
|-----|---|---|---|
| 1 | 0 | | |
| 2 | I | 379 823,18 | 345 578,02 |
| 3 | II | 779 162,51 | 758 968,23 |
| 4 | III | | |
| 5 | IV | | |
| 6 | V | | |
| 7 | VI | | |
| 8 | VII | 258 300 | 182 575,60 |
| 9 | VIII | | |
| | Wartość netto środków trwałych – ogółem | 1 417 285,69 | 1 287 121,85 |

Świadczenia pracownicze za rok 2025

| Lp. | Kwota | Rodzaj świadczenia |
|-------|------------------|-----------------------------|
| 1 | 0 | <i>Odprawy emerytalne</i> |
| 2 | 23 046,65 | <i>Nagrody jubileuszowe</i> |
| 3 | 4 983,78 | <i>Ekwiwalent za urlop</i> |
| Razem | 28 030,43 | |

Wartość nieamortyzowanych lub nieumarzanych przez jednostkę środków trwałych, używanych na podstawie umów najmu, dzierżawy i innych umów, w tym z tytułu umów leasingu

| Lp. | Wyszczególnienie nieamortyzowanych lub nieumarzanych przez jednostkę środków trwałych, używanych na podstawie umów najmu, dzierżawy i innych umów, w tym z tytułu umów leasingu | Wartość na początek roku obrotowego | Zwiększenia w ciągu roku obrotowego | Zmniejszenia w ciągu roku obrotowego | Wartość na koniec roku obrotowego (3+4 – 5) |
|-----|---|-------------------------------------|-------------------------------------|--------------------------------------|---|
| 1 |Grupa 1 | | | | |
| 2 |Grupa 2 | | | | |
| 3 |Grupa 7 | | | | |
| 10 | Ogółem | | | | |

| | | |
|------------|---|--|
| | Zestawienie zmian w funduszu jednostki | |
| poz.I.1.6. | przekazanie  r, trwaych midzy jednostkami | |
| poz.I.2.6. | przekazanie  r, trwaych midzy jednostkami | |

| | | |
|-----------|---|--|
| | Zestawienie zmian w rachunku zyskw i strat | |
| poz.A.I | przychody netto ze sprzeday | |
| poz.B.II | Zuycie materiaw i energii | |
| poz.B.III | usugi obce | |
| poz.B.IX | inne  wiadczenia finansowane z budetu | |
| poz.D.III | inne przychody operacyjne | |

Odpisy aktualizujące wartość należności

| Lp. | Wyszczególnienie według grup należności | Stan odpisów aktualizujących na początek roku obrotowego | Zwiększenia odpisów aktualizujących w ciągu roku obrotowego | Zmniejszenia odpisów aktualizujących w ciągu roku obrotowego | | | Stan odpisów aktualizujących na koniec roku obrotowego (3+4 - 7) |
|-----|---|--|---|--|---|----------------------------|--|
| | | | | Wykorzystanie | Rozwiązanie odpisów aktualizujących (uznanie odpisów za zbędne) | Zmniejszenia – razem (5+6) | |
| 1 | Należności dłużników FA | | | | | | |
| 2 | Należność ZA | | | | | | |
| 3 | Odestki od należności dłużników FA | | | | | | |
| | Ogółem | | | | | | |