

|  |                                       |  |
|--|---------------------------------------|--|
| Nazwa i adres jednostki sprawozdawczej<br><br><b>Urząd Gminy Sadowne</b><br>Kościuszki 3<br>07-140 Sadowne | <b>BILANS</b><br>jednostki budżetowej | Adresat:<br><br>Gmina Sadowne  |
|  |                                       | Wysłać bez pisma przewodniego<br>B359F9D35FBF15A9<br> |
| Numer identyfikacyjny REGON<br><br><b>000546733</b>  | sporządzony<br>na dzień 31-12-2022 r. |  |

| AKTYWA   | Stan na początek roku | Stan na koniec roku | PASYWA  | Stan na początek roku | Stan na koniec roku |
|--|-----------------------|---------------------|---|-----------------------|---------------------|
| A Aktywa trwałe  | 40 741 177,03         | 43 165 738,02       | A Fundusz   | 42 098 889,33         | 44 514 721,21       |
| A.I Wartości niematerialne i prawne  | 52 581,76             | 36 807,23           | A.I Fundusz jednostki   | 17 482 869,19         | 22 066 156,59       |
| A.II Rzeczowe aktywa trwałe  | 40 688 595,27         | 43 128 930,79       | A.II Wynik finansowy netto (+,-)                                    | 24 616 020,14         | 22 448 564,62       |
| A.II.1 Środki trwałe   | 39 689 481,25         | 41 805 681,62       | A.II.1 Zysk netto (+)   | 24 616 020,14         | 22 448 564,62       |
| A.II.1.1 Grunty  | 1 849 649,90          | 2 205 450,90        | A.II.2 Strata netto (-)   | 0,00                  | 0,00                |
| A.II.1.1.1 Grunty stanowiące własność jednostki samorządu terytorialnego, przekazane w użytkowanie wieczyste innym podmiotom | 0,00                  | 0,00                | A.III Odpisy z wyniku finansowego (nadwyżka środków obrotowych) (-) | 0,00                  | 0,00                |
| A.II.1.2 Budynki, lokale i obiekty inżynierii lądowej i wodnej   | 32 983 264,94         | 35 144 339,54       | A.IV Fundusz mienia zlikwidowanych jednostek                        | 0,00                  | 0,00                |
| A.II.1.3 Urządzenia techniczne i maszyny   | 3 981 204,61          | 3 594 934,58        | B Fundusze placówek   | 0,00                  | 0,00                |
| A.II.1.4 Środki transportu   | 868 345,73            | 819 178,02          | C Państwowe fundusze celowe   | 0,00                  | 0,00                |
| A.II.1.5 Inne środki trwałe  | 7 016,07              | 41 778,58           | D Zobowiązania i rezerwy na zobowiązania                            | 225 045,51            | 281 835,99          |
| A.II.2 Środki trwałe w budowie (inwestycje)  | 999 114,02            | 1 323 249,17        | D.I Zobowiązania długoterminowe                                     | 0,00                  | 0,00                |
| A.II.3 Zaliczka na środki trwałe w budowie (inwestycje)  | 0,00                  | 0,00                | D.II Zobowiązania krótkoterminowe                                   | 225 045,51            | 281 835,99          |
| A.III Należności długoterminowe  | 0,00                  | 0,00                | D.II.1 Zobowiązania z tytułu dostaw i usług                         | 68 186,18             | 59 206,44           |
| A.IV Długoterminowe aktywa finansowe   | 0,00                  | 0,00                | D.II.2 Zobowiązania wobec budżetów                                  | 7 168,78              | 37 587,19           |
| A.IV.1 Akcje i udziały   | 0,00                  | 0,00                | D.II.3 Zobowiązania z tytułu ubezpieczeń i innych świadczeń         | 53 177,93             | 64 800,96           |
| A.IV.2 Inne papiery wartościowe  | 0,00                  | 0,00                | D.II.4 Zobowiązania z tytułu wynagrodzeń                            | 94 885,00             | 117 832,88          |

Anna Rukat  
(główny księgowy)

BeSTia

2023-03-31

(rok, miesiąc, dzień)

B359F9D35FBF15A9

Waldemar Cyran

(kierownik jednostki)

|  |              |              |  |          |          |
|--|--------------|--------------|--|----------|----------|
| A.IV.3 Inne długoterminowe aktywa finansowe  | 0,00         | 0,00         | D.II.5 Pozostałe zobowiązania  | 409,69   | 1 330,99 |
| A.V Wartość mienia zlikwidowanych jednostek  | 0,00         | 0,00         | D.II.6 Sumy obce (depozytowe, zabezpieczenie wykonania umów)                             | 0,00     | 0,00     |
| B Aktywa obrotowe  | 1 582 757,81 | 1 630 819,18 | D.II.7 Rozliczenia z tytułu środków na wydatki budżetowe i z tytułu dochodów budżetowych | 0,00     | 0,00     |
| B.I Zapasy   | 0,00         | 37 539,68    | D.II.8 Fundusze specjalne  | 1 217,93 | 1 077,53 |
| B.I.1 Materiały  | 0,00         | 37 539,68    | D.II.8.1 Zakładowy Fundusz Świadczeń Socjalnych  | 1 217,93 | 1 077,53 |
| B.I.2 Półprodukty i produkty w toku  | 0,00         | 0,00         | D.II.8.2 Inne fundusze   | 0,00     | 0,00     |
| B.I.3 Produkty gotowe  | 0,00         | 0,00         | D.III Rezerwy na zobowiązania  | 0,00     | 0,00     |
| B.I.4 Towary   | 0,00         | 0,00         | D.IV Rozliczenia międzyokresowe  | 0,00     | 0,00     |
| B.II Należności krótkoterminowe  | 1 581 537,37 | 1 592 134,28 |  |          |          |
| B.II.1 Należności z tytułu dostaw i usług  | 0,00         | 0,00         |  |          |          |
| B.II.2 Należności od budżetów  | 0,00         | 0,00         |  |          |          |
| B.II.3 Należności z tytułu ubezpieczeń i innych świadczeń                                | 0,00         | 0,00         |  |          |          |
| B.II.4 Pozostałe należności  | 1 581 537,37 | 1 592 134,28 |  |          |          |
| B.II.5 Rozliczenia z tytułu środków na wydatki budżetowe i z tytułu dochodów budżetowych | 0,00         | 0,00         |  |          |          |
| B.III Krótkoterminowe aktywa finansowe   | 1 220,44     | 1 145,22     |  |          |          |
| B.III.1 Środki pieniężne w kasie   | 0,00         | 0,00         |  |          |          |
| B.III.2 Środki pieniężne na rachunkach bankowych   | 1 220,44     | 1 145,22     |  |          |          |
| B.III.3 Środki pieniężne państwowego funduszu celowego                                   | 0,00         | 0,00         |  |          |          |
| B.III.4 Inne środki pieniężne  | 0,00         | 0,00         |  |          |          |
| B.III.5 Akcje lub udziały  | 0,00         | 0,00         |  |          |          |
| B.III.6 Inne papiery wartościowe   | 0,00         | 0,00         |  |          |          |
| B.III.7 Inne krótkoterminowe aktywa finansowe  | 0,00         | 0,00         |  |          |          |

Anna Rukat  
(główny księgowy)

2023-03-31  
(rok, miesiąc, dzień)

Waldemar Cyran  
(kierownik jednostki)

BeSTia

B359F9D35FBF15A9

Strona 2 z 4

|                                 |                      |                      |                     |                      |                      |
|---------------------------------|----------------------|----------------------|---------------------|----------------------|----------------------|
| B.IV Rozliczenia międzyokresowe | 0,00                 | 0,00                 |                     |                      |                      |
|                                 |                      |                      |                     |                      |                      |
| <b>Suma aktywów</b>             | <b>42 323 934,84</b> | <b>44 796 557,20</b> | <b>Suma pasywów</b> | <b>42 323 934,84</b> | <b>44 796 557,20</b> |

\_\_\_\_\_  
 Anna Rukat  
 (główny księgowy)

BeSTia

\_\_\_\_\_  
 2023-03-31  
 (rok, miesiąc, dzień)

B359F9D35FBF15A9

\_\_\_\_\_  
 Waldemar Cyran  
 (kierownik jednostki)

\_\_\_\_\_  
Anna Rukat  
(główny księgowy)

BeSTia

\_\_\_\_\_  
2023-03-31  
(rok, miesiąc, dzień)  
B359F9D35FBF15A9

\_\_\_\_\_  
Waldemar Cyran  
(kierownik jednostki)

|      |   |
|------|---|
| I.   | <b>Wprowadzenie do sprawozdania finansowego, obejmuje w szczególności:</b>  |
| 1.   |   |
| 1.1  | Urząd Gminy   |
| 1.2  | siedziba jednostki<br>Sadowne   |
| 1.3  | ul. Kościuszki 3, 07-140 Sadowne  |
| 1.4  | podstawowy przedmiot działalności: wg PKD kierowanie podstawowymi rodzajami działalności publicznej.  |
| 2.   | wskazanie okresu objętego sprawozdaniem od 1 stycznia 2022 do 31 grudnia 2022   |
| 3.   | wskazanie, że sprawozdanie finansowe zawiera dane jednostki sporządzającej samodzielne sprawozdania finansowe:<br>-Urząd Gminy Sadowne<br>Bilans jednostki budżetowej ; Rachunek zysków i strat ( wariant porównawczy);<br>Zestawienie zmian w funduszu   |
| 4.   | omówienie przyjętych zasad (polityki) rachunkowości, w tym metod wyceny aktywów i pasywów (także amortyzacji)<br>Aktywa i pasywa wyceniane są przy uwzględnieniu nadrzędnych zasad rachunkowości, w sposób przewidziany ustawą rachunkowości , z uwzględnieniem przepisów ustawy o finansach publicznych i rozporządzenia Ministra Finansów z dnia 13 września 2017r. w sprawie rachunkowości oraz planów kont dla budżetu państwa , budżetów jst , jednostek budżetowych , samorządowych zakładów budżetowych, państwowych funduszy celowych oraz państwowych jednostek budżetowych mających siedzibę poza granicami RP. |
| 5.   | inne informacje   |
| II   | <b>Dodatkowe informacje i objaśnienia obejmują w szczególności:</b>   |
| 1.   |   |
| 1.1. | szczegółowy zakres zmian wartości grup rodzajowych środków trwałych, wartości niematerialnych i prawnych, zawierający stan tych aktywów na początek roku obrotowego, zwiększenia i zmniejszenia z tytułu: aktualizacji wartości, nabycia, rozchodu, przemieszczenia wewnętrznego oraz stan końcowy, a dla majątku amortyzowanego - podobne przedstawienie stanów i tytułów zmian dotychczasowej amortyzacji lub umorzenia - wg załączonych tabel  |
| 1.2. | aktualną wartość rynkową środków trwałych, w tym dóbr kultury - o ile jednostka dysponuje takimi informacjami - brak danych   |
| 1.3. | kwotę dokonanych w trakcie roku obrotowego odpisów aktualizujących wartość aktywów trwałych odrębnie dla długoterminowych aktywów niefinansowych oraz długoterminowych aktywów finansowych wg załączonej tabeli   |
| 1.4. | wartość gruntów użytkowanych w wieczyste – 84 00,00 zł  |
| 1.5. | wartość nieamortyzowanych lub nieumarzanych przez jednostkę środków trwałych, używanych na podstawie umów najmu, dzierżawy i innych umów, w tym z tytułu umów leasingu – nie dotyczy  |
| 1.6. | liczbę oraz wartość posiadanych papierów wartościowych, w tym akcji i udziałów oraz dłużnych papierów wartościowych – nie dotyczy   |
| 1.7. | Dane o odpisach aktualizujących wartość należności, ze wskazaniem stanu na początek roku obrotowego, zwiększeniach, wykorzystaniu, rozwiązaniu i stanie na koniec roku obrotowego, z uwzględnieniem należności finansowych JST (stan pożyczek zagrożonych) - brak danych  |

|       |  |
|-------|--|
| 1.8.  | dane o stanie rezerw według celu ich utworzenia na początek roku obrotowego, zwiększeniach wykorzystaniu, rozwiązaniu i stanie końcowym – nie dotyczy  |
| 1.9.  | podział zobowiązań długoterminowych według pozycji bilansu o pozostałym od dnia bilansowego, przewidywanym umową lub wynikającym z innego tytułu prawnego, okresie spłaty: 7 472 500,00 zł   |
| a)    | od 0 do 1 roku – 1 007 500,00 zł   |
| b)    | od 1 do 5 lat – 4 972 500,00 zł  |
| c)    | powyżej 5 lat – 1 492 500,00 zł  |
| 1.10. | kwotę zobowiązań w sytuacji gdy jednostka kwalifikuje umowy leasingu zgodnie z przepisami podatkowymi (leasing operacyjny), a według przepisów o rachunkowości byłby to leasing finansowy lub zwrotny z podziałem na kwotę zobowiązań z tytułu leasingu finansowego lub leasingu zwrotnego - nie dotyczy |
| 1.11. | łącznie kwotę zobowiązań zabezpieczonych na majątku jednostki ze wskazaniem charakteru i formy tych zabezpieczeń - nie dotyczy   |
| 1.12. | łącznie kwotę zobowiązań warunkowych, w tym również udzielonych przez jednostkę gwarancji i poręczeń, także wekslowych, niewykazanych w bilansie, ze wskazaniem zobowiązań zabezpieczonych na majątku jednostki oraz charakteru i formy tych zabezpieczeń nie dotyczy                                    |
| 1.13. | wykaz istotnych pozycji czynnych i biernych rozliczeń międzyokresowych w tym kwotę czynnych rozliczeń międzyokresowych kosztów stanowiących różnicę między wartością otrzymanych finansowych składników aktywów a zobowiązaniem zapłaty za nie - nie dotyczy   |
| 1.14. | łącznie kwotę otrzymanych przez jednostkę gwarancji i poręczeń niewykazanych w bilansie – 1 084 896,69   |
| 1.15. | kwotę wypłaconych środków pieniężnych na świadczenia pracownicze wg załączonej tabeli  |
| 1.16. | inne informacje  |
| 2.    |  |
| 2.1.  | wysokość odpisów aktualizujących wartość zapasów brak danych   |
| 2.2.  | koszt wytworzenia środków trwałych w budowie, w tym odsetki oraz różnice kursowe, które powiększyły koszt wytworzenia środków trwałych w budowie w roku obrotowym – 1 323 249,17 zł  |
| 2.3.  | kwotę i charakter poszczególnych pozycji przychodów lub kosztów o nadzwyczajnej wartości lub które wystąpiły incydentalnie nie stwierdzono   |
| 2.4.  | informacje o kwocie należności z tytułu podatków realizowanych przez organy podatkowe podległe ministrowi właściwemu do spraw finansów publicznych wykazywanych w sprawozdaniu z wykonania planu dochodów budżetowych - nie dotyczy  |
| 2.5.  | inne informacje  |
| 3.    | Inne informacje niż wymienione powyżej, jeżeli mogłyby w istotny sposób wpłynąć na ocenę sytuacji majątkowej i finansowej oraz wynik finansowy jednostki   |







**Zmiana wartości netto WNiP**

| Lp. | Wyszczególnienie (lista przykładowa)                              | Wartość netto wartości niematerialnych i prawnych na początek roku obrotowego (wartość początkowa minus umorzenie) | Wartość netto wartości niematerialnych i prawnych na koniec roku obrotowego (wartość początkowa minus umorzenie) |
|-----|---|--|--|
| 1   | Licencje i prawa autorskie dotyczące oprogramowania komputerowego | -  | -  |
|     | Wartość netto wartości niematerialnych i prawnych – ogółem        | <b>52 581,76</b>   | <b>36 807,23</b>   |

## Zmiana wartości początkowej środków trwałych

| Lp. | Wyszczególnienie według grup rodzajowych     | Wartość początkowa – stan na początek roku obrotowego | Zwiększenia |                            |              |                  |                              | Zmniejszenia |                            |              |                   |                                  | Wartość początkowa – stan na koniec roku obrotowego (3+8 – 13) |
|-----|--|---|-------------|----------------------------|--------------|------------------|------------------------------|--------------|----------------------------|--------------|-------------------|----------------------------------|--|
|     |  |   | Nabycie     | Przemieszczenie wewnętrzne | Aktualizacja | Inne zwiększenia | Zwiększenia ogółem (4+5+6+7) | Rozchód      | Przemieszczenia wewnętrzne | Aktualizacja | Inne zmniejszenia | Zmniejszenia ogółem (9+10+11+12) |  |
| 1   | 0  | 1 849 649,90  |             |                            |              | 355 801          | 355 801                      |              |                            |              |                   |                                  | 2 205 450,90   |
| 2   | I  | 10 515 487,10   |             |                            |              | 374 774,51       | 374 774,51                   |              |                            |              |                   |                                  | 10 890 261,61  |
| 3   | II   | 50 167 324,56   |             |                            |              | 4 168 610,36     | 4 168 610,36                 |              |                            |              |                   |                                  | 54 335 934,92  |
| 4   | III  | 2 393 652,05  |             |                            |              |                  |                              |              |                            |              |                   |                                  | 2 393 652,05   |
| 5   | IV   | 217 360,84  |             |                            |              |                  |                              |              |                            |              |                   |                                  | 217 360,84   |
| 6   | V  | 4 880   |             |                            |              |                  |                              |              |                            |              |                   |                                  | 4 880  |
| 7   | VI   | 2 530 587,66  |             |                            |              |                  |                              |              |                            |              |                   |                                  | 2 530 587,66   |
| 8   | VII  | 3 227 659,66  | 193 621,00  |                            |              | 193 621,00       |                              |              |                            |              | 138 903,21        | 138 903,21                       | 3 282 377,45   |
| 9   | VIII   | 70 981  | 40 000,01   |                            |              | 40 000,01        | 40 000,01                    |              |                            |              |                   |                                  | 110 981,01   |
|     | Wartość początkowa środków trwałych ogółem – | 70 977 582,77   | 233 621,01  |                            |              | 5 132 806,88     | 5 132 806,88                 |              |                            |              | 138 903,21        | 138 903,21                       | 75 971 486,44  |

## Zmiana wartości umorzenia środków trwałych

| Lp. | Wyszczególnienie                            | Umorzenie – stan na początek roku obrotowego | Zwiększenia |                            |              |                                 |                              | Zmniejszenia |                            |              |                   |                                  | Umorzenie – stan na koniec roku obrotowego (3+8 – 13) |
|-----|---|--|-------------|----------------------------|--------------|---------------------------------|------------------------------|--------------|----------------------------|--------------|-------------------|----------------------------------|---|
|     |   |  | Nabycie     | Przemieszczenie wewnętrzne | Aktualizacja | Inne zwiększenia (odpis roczny) | Zwiększenia ogółem (4+5+6+7) | Rozchód      | Przemieszczenia wewnętrzne | Aktualizacja | Inne zmniejszenia | Zmniejszenia ogółem (9+10+11+12) |   |
| 1   | 0   |  |             |                            |              |                                 | -                            |              |                            |              |                   |                                  | -   |
|     | I   | 4 102 573,76                                 |             |                            |              | 250 605,15                      |                              |              |                            |              |                   |                                  | 4 353 178,91  |
|     | II  | 23 596 972,96                                |             |                            |              | 2 131 705,12                    |                              |              |                            |              |                   |                                  | 25 728 678,08   |
|     | III   | 240 215,93                                   |             |                            |              | 167 107,64                      |                              |              |                            |              |                   |                                  | 407 323,57  |
|     | IV  | 217 360,84                                   |             |                            |              | 0                               |                              |              |                            |              |                   |                                  | 217 360,84  |
|     | V   | 4 880  |             |                            |              | 0                               |                              |              |                            |              |                   |                                  | 4 880   |
|     | VI  | 702 819,17                                   |             |                            |              | 219 162,39                      |                              |              |                            |              |                   |                                  | 921 981,56  |
| 2   | VII   | 2 359 313,93                                 |             |                            |              | 242 788,71                      |                              |              |                            |              | 138 903,21        |                                  | 2 463 199,43  |
| 3   | VIII  | 63 964,93                                    |             |                            |              | 5 237,50                        |                              |              |                            |              |                   |                                  | 69 202,43   |
|     | Wartość umorzenia środków trwałych – ogółem | 31 288 101,52                                |             |                            |              | 3 016 606,51                    |                              |              |                            |              | 138 903,21        |                                  | 34 165 804,82   |

## Zmiana wartości netto środków trwałych

| Lp. | Grupa                                   | Wartość netto środków trwałych na początek roku obrotowego (wartość początkowa minus umorzenie) | Wartość netto środków trwałych na koniec roku obrotowego (wartość początkowa minus umorzenie) |
|-----|---|---|---|
| 1   | 0                                       | 1 849 649,90  | 2 205 450,90  |
| 2   | I                                       | 6 412 913,34  | 6 537 082,70  |
| 3   | II                                      | 26 570 351,60   | 28 607 256,84   |
| 4   | III                                     | 2 153 436,12  | 1 986 328,48  |
| 5   | IV                                      | 0   | 0   |
| 6   | V                                       | 0   | 0   |
| 7   | VI                                      | 1 827 768,49  | 1 608 606,10  |
| 8   | VII                                     | 868 345,73  | 819 178,02  |
| 9   | VIII                                    | 7 016,07  | 41 778,58   |
|     | Wartość netto środków trwałych – ogółem | <b>39 689 481,25</b>  | <b>41 805 681,62</b>  |

**Świadczenia pracownicze za rok 2022**

| <b>Lp.</b>   | <b>Kwota</b>     | <b>Rodzaj świadczenia</b> |
|--------------|------------------|---------------------------|
| 1            | 0                | Odprawy emerytalne        |
| 2            | 69 218,75        | Narody Jubileuszowe       |
| 3            | 1 950,40         | Ekwiwalent za urlop       |
| <b>Razem</b> | <b>71 169,15</b> |                           |

**Wartość nieamortyzowanych lub nieumarzanych przez jednostkę środków trwałych, używanych na podstawie umów najmu, dzierżawy i innych umów, w tym z tytułu umów leasingu**

| Lp. | Wyszczególnienie nieamortyzowanych lub nieumarzanych przez jednostkę środków trwałych, używanych na podstawie umów najmu, dzierżawy i innych umów, w tym z tytułu umów leasingu | Wartość na początek roku obrotowego | Zwiększenia w ciągu roku obrotowego | Zmniejszenia w ciągu roku obrotowego | Wartość na koniec roku obrotowego (3+4 - 5) |
|-----|---|-------------------------------------|-------------------------------------|--------------------------------------|---|
| 1   | ....Grupa 1   |                                     |                                     |                                      |   |
| 2   | ....Grupa 2   |                                     |                                     |                                      |   |
| 3   | ....Grupa 7   |                                     |                                     |                                      |   |
| 10  | <b>Ogółem</b>   |                                     |                                     |                                      |   |


|            |   |  |
|------------|---|--|
|            | Zestawienie zmian w funduszu jednostki      |  |
| poz.1.1.6. | przekazanie śr, trwałych między jednostkami |  |
| poz.1.2.6. | przekazanie śr, trwałych między jednostkami |  |

|           |   |  |
|-----------|---|--|
|           | Zestawienie zmian w rachunku zysków i strat |  |
| poz.A.I   | przychody netto ze sprzedaży                |  |
| poz.B.II  | Zużycie materiałów i energii                |  |
| poz.B.III | usługi obce                                 |  |
| poz.B.IX  | inne świadczenia finansowane z budżetu      |  |
| poz.D.III | inne przychody operacyjne                   |  |

## Odpisy aktualizujące wartość należności

| Lp. | Wyszczególnienie według grup należności | Stan odpisów aktualizujących na początek roku obrotowego | Zwiększenia odpisów aktualizujących w ciągu roku obrotowego | Zmniejszenia odpisów aktualizujących w ciągu roku obrotowego |   |                            | Stan odpisów aktualizujących na koniec roku obrotowego (3+4 – 7) |
|-----|---|--|---|--|---|----------------------------|--|
|     |   |  |   | Wykorzystanie  | Rozwiązanie odpisów aktualizujących (uznanie odpisów za zbędne) | Zmniejszenia – razem (5+6) |  |
| 1   | Należności dłużników FA                 |  |   |  |   |                            |  |
| 2   | Należność ZA                            |  |   |  |   |                            |  |
| 3   | Odestki od należności dłużników FA      |  |   |  |   |                            |  |
|     | Ogółem                                  |  |   |  |   |                            |  |



|  |   |  |  |
|--|---|--|--|
| Nazwa i adres jednostki sprawozdawczej<br><b>Urząd Gminy Sadowne</b><br>Kościuszki 3<br>07-140 Sadowne | <b>Rachunek zysków i strat jednostki<br/>(wariant porównawczy)</b><br><br><b>sporządzony<br/>na dzień 31-12-2022 r.</b> | Adresat:<br>Gmina Sadowne  |  |
| Numer identyfikacyjny REGON<br><b>000546733</b>  |   | Wysłać bez pisma przewodniego<br>350276F0BDA8D5F7<br> |  |
|  |   | <b>Stan na koniec<br/>roku poprzedniego</b>  | <b>Stan na koniec roku<br/>bieżącego</b> |
| <b>A. Przychody netto z podstawowej działalności operacyjnej</b>                                       | 35 261 880,67   | 33 897 574,71  |  |
| A.I. Przychody netto ze sprzedaży produktów  | 0,00  | 0,00   |  |
| A.II. Zmiana stanu produktów (zwiększenie - wartość dodatnia, zmniejszenie - wartość ujemna)           | 0,00  | 0,00   |  |
| A.III. Koszt wytworzenia produktów na własne potrzeby jednostki  | 0,00  | 0,00   |  |
| A.IV. Przychody netto ze sprzedaży towarów i materiałów  | 35 261 880,67   | 33 897 574,71  |  |
| A.V. Dotacje na finansowanie działalności podstawowej  | 0,00  | 0,00   |  |
| A.VI. Przychody z tytułu dochodów budżetowych  | 0,00  | 0,00   |  |
| <b>B. Koszty działalności operacyjnej</b>  | 10 503 683,56   | 11 449 010,09  |  |
| B.I. Amortyzacja   | 2 387 545,54  | 2 893 477,83   |  |
| B.II. Zużycie materiałów i energii   | 1 205 923,21  | 1 263 229,71   |  |
| B.III. Usługi obce   | 3 596 862,40  | 2 869 048,72   |  |
| B.IV. Podatki i opłaty   | 457 602,77  | 572 629,25   |  |
| B.V. Wynagrodzenia   | 2 067 628,46  | 2 436 425,93   |  |
| B.VI. Ubezpieczenia społeczne i inne świadczenia dla pracowników                                       | 501 875,17  | 566 427,46   |  |
| B.VII. Pozostałe koszty rodzajowe  | 286 246,01  | 847 771,19   |  |
| B.VIII. Wartość sprzedanych towarów i materiałów   | 0,00  | 0,00   |  |
| B.IX. Inne świadczenia finansowane z budżetu   | 0,00  | 0,00   |  |
| B.X. Pozostałe obciążenia  | 0,00  | 0,00   |  |
| <b>C. Zysk (strata) z działalności podstawowej (A - B)</b>   | 24 758 197,11   | 22 448 564,62  |  |
| <b>D. Pozostałe przychody operacyjne</b>   | 0,00  | 0,00   |  |
| D.I. Zysk ze zbycia niefinansowych aktywów trwałych  | 0,00  | 0,00   |  |
| D.II. Dotacje  | 0,00  | 0,00   |  |
| D.III. Inne przychody operacyjne   | 0,00  | 0,00   |  |
| <b>E. Pozostałe koszty operacyjne</b>  | 142 176,97  | 0,00   |  |

Anna Rukat  
główny księgowy

2023-03-31  
rok, miesiąc, dzień

Waldemar Cyran  
kierownik jednostki

|           |  |               |               |
|-----------|--|---------------|---------------|
| E.I.      | Koszty inwestycji finansowanych ze środków własnych samorządowych zakładów budżetowych i dochodów jednostek budżetowych gromadzonych na wydzielonym rachunku | 0,00          | 0,00          |
| E.II.     | Pozostałe koszty operacyjne  | 142 176,97    | 0,00          |
| <b>F.</b> | <b>Zysk (strata) z działalności operacyjnej (C + D - E)</b>  | 24 616 020,14 | 22 448 564,62 |
| <b>G.</b> | <b>Przychody finansowe</b>   | 0,00          | 0,00          |
| G.I.      | Dywidendy i udziały w zyskach  | 0,00          | 0,00          |
| G.II.     | Odsetki  | 0,00          | 0,00          |
| G.III.    | Inne   | 0,00          | 0,00          |
| <b>H.</b> | <b>Koszty finansowe</b>  | 0,00          | 0,00          |
| H.I.      | Odsetki  | 0,00          | 0,00          |
| H.II.     | Inne   | 0,00          | 0,00          |
| <b>I.</b> | <b>Zysk (strata) brutto (F+G-H)</b>  | 24 616 020,14 | 22 448 564,62 |
| <b>J.</b> | <b>Podatek dochodowy</b>   | 0,00          | 0,00          |
| <b>K.</b> | <b>Pozostałe obowiązkowe zmniejszenia zysku (zwiększenia straty)</b>   | 0,00          | 0,00          |
| <b>L.</b> | <b>Zysk (strata) netto (I-J-K)</b>   | 24 616 020,14 | 22 448 564,62 |
|           |  |               |               |

Anna Rukat  
główny księgowy


2023-03-31  
rok, miesiąc, dzień

Waldemar Cyran  
kierownik jednostki

Anna Rukat  
główny księgowy

2023-03-31  
rok, miesiąc, dzień

Waldemar Cyran  
kierownik jednostki

|  |  |  |   |  |
|--|--|--|---|--|
| Nazwa i adres jednostki sprawozdawczej<br><b>Urząd Gminy Sadowne</b><br>Kościuszki 3<br>07-140 Sadowne |  | <b>Rachunek zysków i strat jednostki<br/>(wariant porównawczy)</b> | Adresat:<br><b>Gmina Sadowne</b>  |  |
| Numer identyfikacyjny REGON<br><b>000546733</b>  |  |  | Wysłać bez pisma przewodniego<br><b>16753768AA0E55A3</b><br> |  |
|  |  |  | <b>Stan na koniec<br/>roku poprzedniego</b>   | <b>Stan na koniec<br/>roku bieżącego</b> |
| <b>A.</b>  | <b>Przychody netto z podstawowej działalności operacyjnej</b>                          |  | 35 261 880,67   | 33 897 574,71                            |
| A.I.   | Przychody netto ze sprzedaży produktów   |  | 0,00  | 33 757 736,99                            |
| A.II.  | Zmiana stanu produktów (zwiększenie - wartość dodatnia, zmniejszenie - wartość ujemna) |  | 0,00  | 0,00                                     |
| A.III.   | Koszt wytworzenia produktów na własne potrzeby jednostki                               |  | 0,00  | 0,00                                     |
| A.IV.  | Przychody netto ze sprzedaży towarów i materiałów                                      |  | 35 261 880,67   | 139 837,72                               |
| A.V.   | Dotacje na finansowanie działalności podstawowej                                       |  | 0,00  | 0,00                                     |
| A.VI.  | Przychody z tytułu dochodów budżetowych  |  | 0,00  | 0,00                                     |
| <b>B.</b>  | <b>Koszty działalności operacyjnej</b>   |  | 10 503 683,56   | 11 449 010,09                            |
| B.I.   | Amortyzacja  |  | 2 387 545,54  | 2 893 477,83                             |
| B.II.  | Zużycie materiałów i energii   |  | 1 205 923,21  | 1 263 229,71                             |
| B.III.   | Usługi obce  |  | 3 596 862,40  | 2 869 048,72                             |
| B.IV.  | Podatki i opłaty   |  | 457 602,77  | 572 629,25                               |
| B.V.   | Wynagrodzenia  |  | 2 067 628,46  | 2 436 425,93                             |
| B.VI.  | Ubezpieczenia społeczne i inne świadczenia dla pracowników                             |  | 501 875,17  | 566 427,46                               |
| B.VII.   | Pozostałe koszty rodzajowe   |  | 286 246,01  | 847 771,19                               |
| B.VIII.  | Wartość sprzedanych towarów i materiałów   |  | 0,00  | 0,00                                     |
| B.IX.  | Inne świadczenia finansowane z budżetu   |  | 0,00  | 0,00                                     |
| B.X.   | Pozostałe obciążenia   |  | 0,00  | 0,00                                     |
| <b>C.</b>  | <b>Zysk (strata) z działalności podstawowej (A - B)</b>                                |  | 24 758 197,11   | 22 448 564,62                            |
| <b>D.</b>  | <b>Pozostałe przychody operacyjne</b>  |  | 0,00  | 0,00                                     |
| D.I.   | Zysk ze zbycia niefinansowych aktywów trwałych   |  | 0,00  | 0,00                                     |
| D.II.  | Dotacje  |  | 0,00  | 0,00                                     |
| D.III.   | Inne przychody operacyjne  |  | 0,00  | 0,00                                     |
| <b>E.</b>  | <b>Pozostałe koszty operacyjne</b>   |  | 142 176,97  | 0,00                                     |

Anna Rukat  
główny księgowy

2023-04-27  
rok, miesiąc, dzień

Waldemar Cyran  
kierownik jednostki

|           |  |               |               |
|-----------|--|---------------|---------------|
| E.I.      | Koszty inwestycji finansowanych ze środków własnych samorządowych zakładów budżetowych i dochodów jednostek budżetowych gromadzonych na wydzielonym rachunku | 0,00          | 0,00          |
| E.II.     | Pozostałe koszty operacyjne  | 142 176,97    | 0,00          |
| <b>F.</b> | <b>Zysk (strata) z działalności operacyjnej (C + D - E)</b>  | 24 616 020,14 | 22 448 564,62 |
| <b>G.</b> | <b>Przychody finansowe</b>   | 0,00          | 0,00          |
| G.I.      | Dywidendy i udziały w zyskach  | 0,00          | 0,00          |
| G.II.     | Odsetki  | 0,00          | 0,00          |
| G.III.    | Inne   | 0,00          | 0,00          |
| <b>H.</b> | <b>Koszty finansowe</b>  | 0,00          | 0,00          |
| H.I.      | Odsetki  | 0,00          | 0,00          |
| H.II.     | Inne   | 0,00          | 0,00          |
| <b>I.</b> | <b>Zysk (strata) brutto (F+G-H)</b>  | 24 616 020,14 | 22 448 564,62 |
| <b>J.</b> | <b>Podatek dochodowy</b>   | 0,00          | 0,00          |
| <b>K.</b> | <b>Pozostałe obowiązkowe zmniejszenia zysku (zwiększenia straty)</b>   | 0,00          | 0,00          |
| <b>L.</b> | <b>Zysk (strata) netto (I-J-K)</b>   | 24 616 020,14 | 22 448 564,62 |
|           |  |               |               |

Anna Rukat  
główny księgowy

2023-04-27  
rok, miesiąc, dzień

Waldemar Cyran  
kierownik jednostki

Anna Rukat  
główny księgowy

2023-04-27  
rok, miesiąc, dzień

Waldemar Cyran  
kierownik jednostki

|   |  |  |  |
|---|--|--|--|
| Nazwa i adres jednostki sprawozdawczej<br><b>Urząd Gminy Sadowne</b><br>Kościuszki 3<br>07-140 Sadowne  | <b>Zestawienie zmian w funduszu jednostki</b><br><br><b>sporządzone</b><br><b>na dzień 31-12-2022 r.</b> | Adresat:<br>Gmina Sadowne  |  |
| Numer identyfikacyjny REGON<br><b>000546733</b>   |  | Wysłać bez pisma przewodniego<br>036B05651BF73D51<br> |  |
|   |  | <b>Stan na koniec</b><br><b>roku poprzedniego</b>  | <b>Stan na koniec</b><br><b>roku bieżącego</b> |
| <b>I. Fundusz jednostki na początek okresu (BO)</b>   | 18 984 209,60  | 17 482 869,19  |  |
| I.1. Zwiększenie funduszu (z tytułu)  | 40 367 021,83  | 46 936 550,56  |  |
| I.1.1. Zysk bilansowy za rok ubiegły  | 21 721 409,21  | 24 616 020,14  |  |
| I.1.2. Zrealizowane wydatki budżetowe   | 14 063 660,89  | 16 669 848,83  |  |
| I.1.3. Zrealizowane płatności ze środków europejskich   | 0,00   | 0,00   |  |
| I.1.4. Środki na inwestycje   | 3 766 803,40   | 5 061 141,02   |  |
| I.1.5. Aktualizacja wyceny środków trwałych   | 0,00   | 0,00   |  |
| I.1.6. Nieodpłatnie otrzymane środki trwałe i środki trwałe w budowie oraz wartości niematerialne i prawne                                    | 0,00   | 0,00   |  |
| I.1.7. Aktywa przejęte od zlikwidowanych lub połączonych jednostek  | 0,00   | 0,00   |  |
| I.1.8. Aktywa otrzymane w ramach centralnego zaopatrzenia   | 0,00   | 0,00   |  |
| I.1.9. Pozostałe odpisy z wyniku finansowego za rok bieżący   | 0,00   | 0,00   |  |
| I.1.10. Inne zwiększenia  | 815 148,33   | 589 540,57   |  |
| I.2. Zmniejszenia funduszu jednostki (z tytułu)   | 41 868 362,24  | 42 353 263,16  |  |
| I.2.1. Strata za rok ubiegły  | 0,00   | 0,00   |  |
| I.2.2. Zrealizowane dochody budżetowe   | 35 165 725,20  | 38 667 295,16  |  |
| I.2.3. Rozliczenie wyniku finansowego i środków obrotowych za rok ubiegły   | 0,00   | 0,00   |  |
| I.2.4. Dotacje i środki na inwestycje   | 6 165 883,22   | 3 270 116,43   |  |
| I.2.5. Aktualizacja środków trwałych  | 0,00   | 0,00   |  |
| I.2.6. Wartość sprzedanych i nieodpłatnie przekazanych środków trwałych i środków trwałych w budowie oraz wartości niematerialnych i prawnych | 405 168,10   | 151 872,21   |  |
| I.2.7. Pasywa przejęte od zlikwidowanych lub połączonych jednostek  | 0,00   | 0,00   |  |
| I.2.8. Aktywa przekazane w ramach centralnego zaopatrzenia  | 0,00   | 0,00   |  |
| I.2.9. Inne zmniejszenia  | 131 585,72   | 263 979,36   |  |
| <b>II. Fundusz jednostki na koniec okresu (BZ)</b>  | 17 482 869,19  | 22 066 156,59  |  |

Anna Rukat  
główny księgowy

2023-03-31  
rok, miesiąc, dzień

Waldemar Cyran  
kierownik jednostki

|             |   |               |               |
|-------------|---|---------------|---------------|
| <b>III.</b> | <b>Wynik finansowy netto za rok bieżący (+,-)</b> | 24 616 020,14 | 22 448 564,62 |
| III.1.      | zysk netto (+)                                    | 24 616 020,14 | 22 448 564,62 |
| III.2.      | strata netto (-)                                  | 0,00          | 0,00          |
| III.3.      | nadwyżka środków obrotowych                       | 0,00          | 0,00          |
| <b>IV.</b>  | <b>Fundusz (II+,-III)</b>                         | 42 098 889,33 | 44 514 721,21 |
|             |   |               |               |

Anna Rukat  
główny księgowy

2023-03-31  
rok, miesiąc, dzień


Waldemar Cyran  
kierownik jednostki



Anna Rukat  
główny księgowy

2023-03-31  
rok, miesiąc, dzień

Waldemar Cyran  
kierownik jednostki

|   |   |  |
|---|---|--|
| Nazwa i adres jednostki sprawozdawczej<br><br>Urząd Gminy Sadowne<br><br>Kościuszki 3<br><br>07-140 Sadowne | <b>Wyciąg z danych zawartych w załączniku 'Informacja dodatkowa'</b><br><br>sporządzony na dzień:<br><b>31-12-2022 r.</b> | Adresat:<br><br>Gmina Sadowne  |
| Numer identyfikacyjny REGON<br><br><b>000546733</b>   |   | <b>52EDDD31384C2E6E</b><br> |

| II.     | Dodatkowe informacje i objaśnienia obejmują w szczególności:   |       |
|---------|--|-------|
|         | Wyszczególnienie   | Kwota |
| 1.7.    | Kwota odpisu aktualizującego należności finansowe z tytułu pożyczek udzielonych ze środków budżetu JST utworzonego na podstawie art. 35b ust. 1 ustawy o rachunkowości - ujęta w poz. 1.7 Informacji dodatkowej  | 0,00  |
| 1.10.   | kwotę zobowiązań w sytuacji gdy jednostka kwalifikuje umowy leasingu zgodnie z przepisami podatkowymi (leasing operacyjny), a według przepisów o rachunkowości byłby to leasing finansowy lub zwrotny z podziałem na kwotę zobowiązań z tytułu leasingu finansowego lub leasingu zwrotnego | 0,00  |
| 1.10.1. | Łączna kwota zobowiązań z tytułu leasingu finansowego wykazana w pozycji 1.10  | 0,00  |
| 1.10.2. | Łączna kwota zobowiązań z tytułu leasingu zwrotnego wykazana w pozycji 1.10  | 0,00  |
| 1.12.   | łączną kwotę zobowiązań warunkowych, w tym również udzielonych przez jednostkę gwarancji i poręczeń, także wekslowych, niewykazanych w bilansie, ze wskazaniem zobowiązań zabezpieczonych na majątku jednostki oraz charakteru i formy tych zabezpieczeń                                   | 0,00  |

Potwierdzenie za zgodność z danymi w Informacji dodatkowej

\_\_\_\_\_  
Anna Rukat  
(główny księgowy)

\_\_\_\_\_  
2023.03.31  
rok mies. dzień

\_\_\_\_\_  
Waldemar Cyran  
(kierownik jednostki)

Wyciąg z danych zawartych w załączniku 'Informacja dodatkowa'

| Symbol | Wyszczególnienie | Uwaga JST |
|--------|------------------|-----------|
|--------|------------------|-----------|

Potwierdzenie za zgodność z danymi w Informacji dodatkowej

\_\_\_\_\_  
Anna Rukat  
(główny księgowy)

\_\_\_\_\_  
2023.03.31  
rok mies. dzień

\_\_\_\_\_  
Waldemar Cyran  
(kierownik jednostki)